

BESTUURLIJK AFSTEMMINSOVERLEG MELDKAMERS (BAM)

DOEL BAM 25 NOVEMBER 2016



1) Nadere kennismaking en delen ervaringen

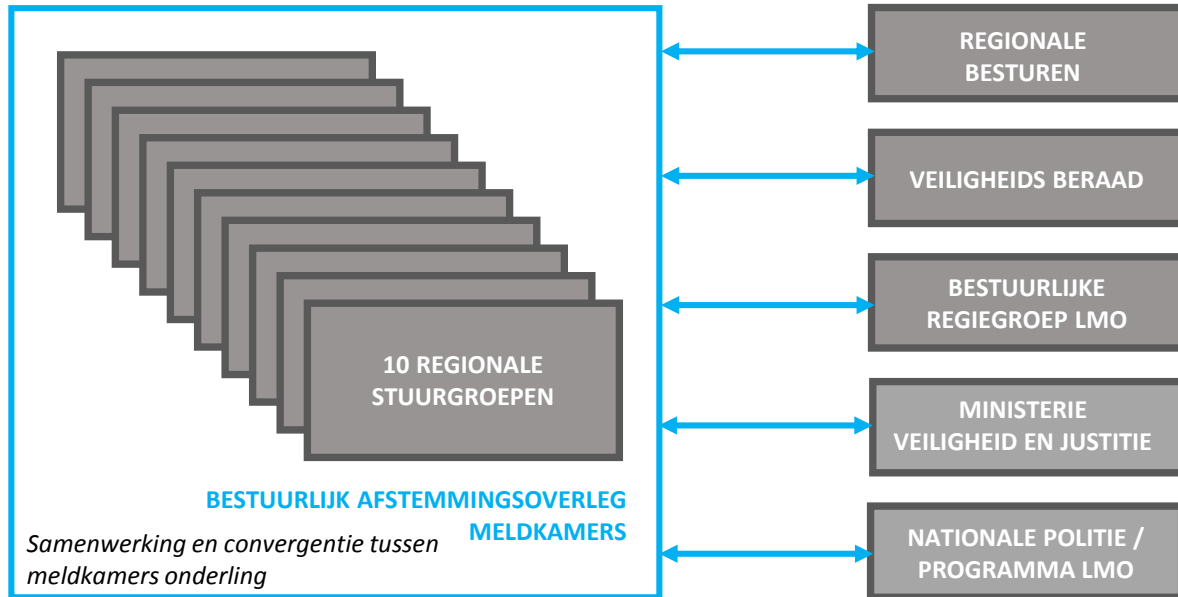


2) Herbevestigen meerwaarde en positionering BAM



3) Verkennen van onderwerpen waarin gezamenlijk kan worden opgetrokken

POSITIONERINGSVRAAGSTUK BAM



Delen van kennis, ervaring en expertise

Versterken van de ambtelijke en bestuurlijke informatiepositie

Formuleren duidelijke procesbeschrijving om tot een GMK te komen

WAT KUNNEN WE VAN ELKAAR LEREN?

Relatie met grote landelijke trajecten zoals C2000, 112, telefonie

Delen van en begrip hebben voor de faseverschillen per regio

Delen van bestuurlijke ervaringen en dilemma's, zoals de Gateway en de heroriëntatie

WAARIN KUNNEN WE GEZAMENLIJK OPTREKKEN?



WAT HEB JE NODIG / WAAR BEN JE MEE GEHOLPEN?

Duidelijkheid over financieel kader

Duidelijkheid over positie mensen (werknemers)

Duidelijkheid over verantwoordelijkheid operationele processen

Hoe krijg je op korte termijn partijen bij elkaar en kom je tot eenduidige afspraken die in de meeste regio's te hanteren zijn?

Eerdere ervaringen uit samenvoegingstrajecten

Duidelijkheid over wat 'de klus' voor eenieder inhoudt

Landelijke afspraken over beheer (met name ICT) en inkoop

Landelijke afspraken bij uitval van de meldkamer

Met inachtneming van lokale gezag tot 2020 tussentijds in gezamenlijkheid concrete zaken oppakken

Borgen van de ontwikkeling langs de weg van de inhoud.

Werken vanuit vertrouwen

Samenwerking met een landelijke operationele partner: KMar

Bieden van ruimte als proeftuin voor ontwikkelvraagstukken

Inhoudelijke ervaringen op het gebied van bestuurlijke inrichting, beheer, techniek, inrichting, communicatie, verhuizing

Financieel overzicht en inzicht

Gemeenschappelijke aanpak op basis van eigen kracht, gericht op de toekomst.

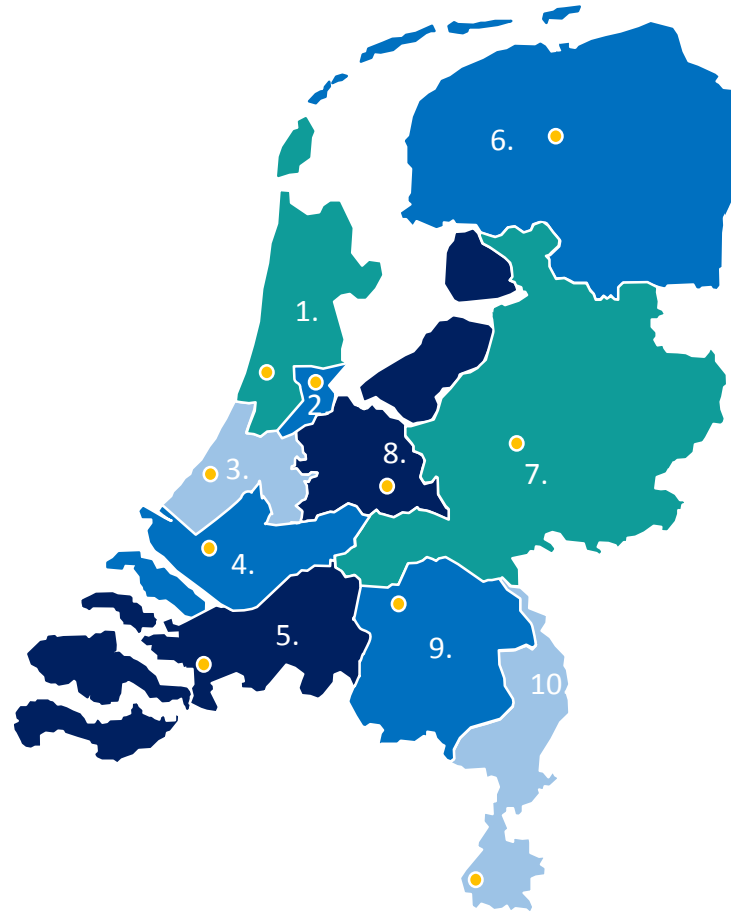
WELKE ERVARINGEN NEEM JE MEE?

WAT ZIJN AANDACHTSPUNTEN?

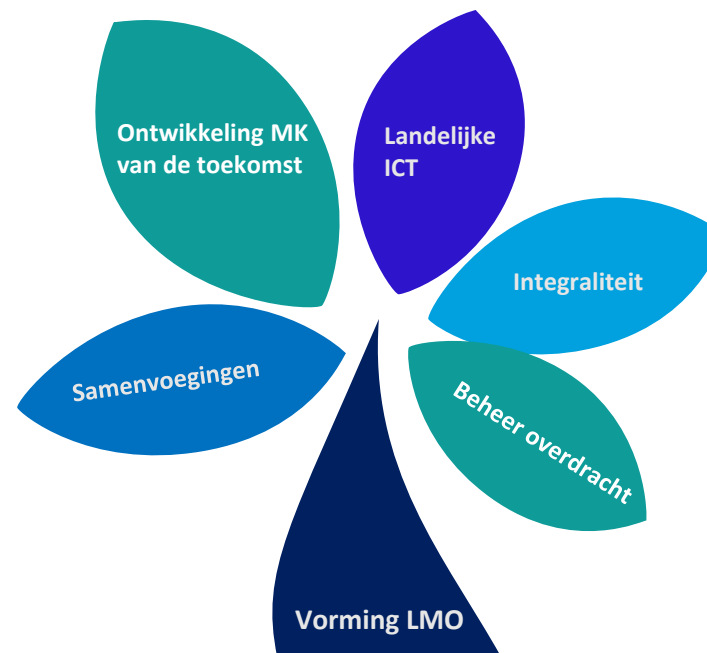
- !! Hoe houden wij het simpel in de complexe technische en bestuurlijke omgeving zodat burgers, hulpverleners en centralisten zo goed mogelijk worden geholpen?
- !! Samenwerking met politie, met name het Politiedienstencentrum
- !! Hoe borg je het lokale gezag nu en in de toekomst (governance)?
- !! Hoe verhoudt landelijke besluitvorming zich tot regionale sturing?
- !! Hoe wordt omgegaan met belangenverschillen?
- !! Hoe gaan we om met regionale verschillen en regionale risico objecten: KMar, A'dam, Eurregio, Schiphol etc.
- !! Hoe krijgen we landelijk zicht op de financiën?
- !! Hoe krijgen we landelijk zicht op ICT?
- !! Rol commerciële partijen in het proces (bijv. zorgverzekeraars).
- !! Hoe houden we de 'kleuren'/disciplines zichtbaar nu en in de toekomst binnen het construct GMK?



FEITEN EN CIJFERS SAMENVOEGINGSGBIEDEN



BRON: NULMETING 2014 (CIJFERS 2013)
* GEGEVENS NIET COMPLEET / REPRESENTATIEF (ONTBREKEN INFORMATIE)



Het programma LMO faciliteert de beweging om te komen tot één toekomstbestendige meldkamer op 10 locaties en inbedding van het meldkamerbeheer binnen de politie

1. NOORD HOLLAND - HAARLEM

INWONERS: 1.498.000	# MK'S NU: 4
OPPERVLAKTE: 3.463 km ²	STATUS: Planvorming verbouw (2017)
GEMEENTEN: 38	REGIONALE BIJZONDERHEDEN:
112 CALLS: 111.000	<ul style="list-style-type: none"> Kmar wordt in MK Haarlem gehuisvest MK Ambulance Zaanstreek Waterland zit nu nog in MK Amsterdam
GMS INCIDENTEN: 367.000	
GRIP 1-2-3-4: 39-15-0-0	

2. AMSTERDAM - AMSTERDAM

INWONERS: 981.000	# MK'S NU: 1
OPPERVLAKTE: 355 km ²	STATUS: Samengevoegd (2013)
GEMEENTEN: 6	REGIONALE BIJZONDERHEDEN:
112 CALLS: 178.000	<ul style="list-style-type: none"> Gecombineerd intake proces brandweer en politie, uitgifte brandweer door politie Beheer door politie
GMS INCIDENTEN: 323.000	
GRIP 1-2-3-4: 8-3-0-1	

3. DEN HAAG – DEN HAAG

INWONERS: 1.814.000	# MK'S NU: 1
OPPERVLAKTE: 1.353 km ²	STATUS: Samengevoegd (2014)
GEMEENTEN: 34	REGIONALE BIJZONDERHEDEN:
112 CALLS: 203.000	<ul style="list-style-type: none"> 1 MK met 1 MK politie, 1 MK Brandweer en 2 MK Ambulance
GMS INCIDENTEN: 588.000*	
GRIP 1-2-3-4: 17-2-2-0	

4. ROTTERDAM - ROTTERDAM

INWONERS: 1.750.000	# MK'S NU: 2
OPPERVLAKTE: 2.065 km ²	STATUS: Bouwactiviteiten gestart (2017)
GEMEENTEN: 33	REGIONALE BIJZONDERHEDEN:
112 CALLS: 194.000*	<ul style="list-style-type: none"> Als 1e MK op landelijke ICT
GMS INCIDENTEN: 526.000	
GRIP 1-2-3-4: 15-5-0-0	

5. ZEELAND / WEST BRABANT – BERGEN OP ZOOM

INWONERS: 1.464.000	: # MK'S NU: 2
OPPERVLAKTE: 5170 km ²	STATUS: Voorbereiding nieuwbouw (2020)
GEMEENTEN: 39	REGIONALE BIJZONDERHEDEN:
112 CALLS: 100.000*	<ul style="list-style-type: none"> Architect is geselecteerd en is gestart met maken Voorlopig Ontwerp
GMS INCIDENTEN: 287.000*	
GRIP 1-2-3-4: 23-5-3-0	

6. NOORD NEDERLAND – DRACHTEN

INWONERS: 1.718.000	# MK'S NU: 1
OPPERVLAKTE: 11.389	STATUS: Samengevoegd (2011)
GEMEENTEN: 62	REGIONALE BIJZONDERHEDEN:
112 CALLS: 137.000	<ul style="list-style-type: none"> MK in Drachten was de 1e samengevoegde MK
GMS INCIDENTEN: 376.000	
GRIP 1-2-3-4: 29-3-0-0	

7. OOST NEDERLAND – APELDOORN

INWONERS: 3.155.000	# MK'S NU: 4
OPPERVLAKTE: 8.557 km ²	STATUS: Planvorming aanbouw (2019)
GEMEENTEN: 81	REGIONALE BIJZONDERHEDEN:
112 CALLS: 213.000	<ul style="list-style-type: none"> 5 Veiligheidsregio's MK's van Zwolle en Apeldoorn zijn al samen (MK MON)
GMS INCIDENTEN: 596.000*	
GRIP 1-2-3-4: 66-12-2-0	

8. MIDDEN NEDERLAND - SOEST

INWONERS: 1.889.000	# MK'S NU: 3
OPPERVLAKTE: 4135 km ²	STATUS: Fase planvorming (2021)
GEMEENTEN: 41	REGIONALE BIJZONDERHEDEN:
112 CALLS: 188.000	<ul style="list-style-type: none"> Locatiekeuze gaande (Kamp van Zeist of Hilversum) Lange voorgeschiedenis om te komen tot een gemeenschappelijk MK
GMS INCIDENTEN: 444.000	
GRIP 1-2-3-4: 42-2-0-0	

9. OOST BRABANT – DEN BOSCH

INWONERS: 1.388.000	# MK'S NU: 2
OPPERVLAKTE: 2.846 km ²	STATUS: Voorbereiding verbouw (2018)
GEMEENTEN: 41	REGIONALE BIJZONDERHEDEN:
112 CALLS: 99.000	<ul style="list-style-type: none"> Tijdens verbouw verhuist de MK den Bosch tijdelijk naar MK Eindhoven
GMS INCIDENTEN: 301.000	
GRIP 1-2-3-4: 41-7-1-0	

10. LIMBURG - MAASTRICHT

INWONERS: 1.123.000	# MK'S NU: 1
OPPERVLAKTE: 2.209 km ²	STATUS: Samengevoegd (2016)
GEMEENTEN: 33	REGIONALE BIJZONDERHEDEN:
112 CALLS: 79.000	<ul style="list-style-type: none"> Samenvoeging MK's Venlo en Maastricht is in oktober 2016 succesvol afgerond
GMS INCIDENTEN: 250.000	
GRIP 1-2-3-4: 62-3-1-0	